

Patiëntportaal
'mijn.spijkenissemc.nl'

Als patiënt van Spijkenisse Medisch Centrum heeft u toegang tot het patiëntportaal 'mijn.spijkenissemc.nl'. Dit is een website die gekoppeld is aan het beveiligde Elektronisch Patiënten Dossier (EPD) van het Spijkenisse Medisch Centrum. In het EPD staan alle medische gegevens die Spijkenisse Medisch Centrum over u verzamelt. In deze folder leest u hoe mijn.spijkenissemc.nl werkt en wat de verschillende onderdelen van het patiëntportaal zijn.

Wat heeft u nodig?

Om gebruik te kunnen maken van mijn.spijkenissemc.nl heeft u nodig:

- een computer of tablet met internetverbinding
- én een DigiD met sms-functie of de DigiD-app
- én een (mobiele) telefoon

Wij adviseren gebruik te maken van een computer of laptop met internet of eventueel een tablet. U kunt het portaal ook raadplegen via uw mobiele telefoon. Het gebruiksgemak kan dan minder zijn.

Disclaimer

Aan het gebruik van mijn.spijkenissemc.nl zijn regels verbonden. Die zijn verwoord in de disclaimer. U kunt deze lezen op mijn.spijkenissemc.nl. Door in te loggen op mijn.spijkenissemc.nl accepteert u de disclaimer.

Uw privacy en mijn.spijkenissemc.nl

Het Elektronisch Patiënten Dossier (EPD) van Spijkenisse Medisch Centrum is geen landelijk EPD. Alleen zorgverleners in Spijkenisse Medisch Centrum die bij uw behandeling betrokken zijn, hebben toegang tot uw gegevens in dit EPD. Anders dan bij een papieren dossier, kunnen zorgverleners precies terugzien wie er in uw EPD heeft gekeken. Het EPD is goed beveiligd tegen inzage door onbevoegden. Toegang is alleen mogelijk door gebruik van inlogcodes. Het ziekenhuis heeft regels opgesteld welke zorgverleners welke gegevens van u mogen inzien. Uitgangspunt is dat toegang alleen toegestaan is als dit noodzakelijk is voor de zorgverlening. Zorgverzekeraars, werkgevers en bedrijfsartsen kunnen niet bij uw medische gegevens. Wij willen graag weten hoe vaak mijn.spijkenissemc.nl wordt gebruikt. Daarom registreren wij -op een veilige manier- elke keer dat u inlogt.

Mijn.spijkenissemc.nl veilig gebruiken

Wij gaan op een veilige manier met uw digitale gegevens om, conform de 'Wet bescherming persoonsgegevens'. Meer informatie over privacy en geheimhouding kunt u lezen op de website. U kunt daarnaast zelf bijdragen aan een veilig gebruik van mijn.spijkenissemc.nl:

- Log uit op het moment dat u mijn.spijkenissemc.nl niet meer actief gebruikt en sluit daarna de browser (internetpagina).
- Ga zorgvuldig om met afdrukken die u maakt van uw gegevens.
- Uw DigiD gebruikersnaam en wachtwoord zijn strikt persoonlijk. Bewaar deze daarom op een veilige plek. Sla uw DigiD gebruikersnaam en wachtwoord niet op in uw computer, ook al stellen veel computerprogramma's dit voor. Iedereen die toegang heeft tot uw computer, kan in dat geval namelijk uw inlognaam en wachtwoord vinden.
- Zet uw computer op slot (screensaver) als u ervan wegloopt. Voorbijgangers kunnen uw gegevens dan niet (direct) zien als u even weg bent van uw computer.
- Gebruikt u draadloos internet (Wifi)? Zorg er dan voor dat uw internetmodem of router beveiligd is met een beveiligingscode (encryptie), zodat niet iedereen van uw internetverbinding gebruik kan maken. In de handleiding van uw apparatuur staat hoe u dit kunt doen.

Wat is DigiD?

Om in te kunnen loggen, heeft u DigiD met een extra controle via sms nodig of de DigiD-app. DigiD staat voor digitale identiteit. Het is een manier waarmee de overheid op internet uw identiteit kan controleren. U kunt zelf uw DigiD aanvragen op www.digid.nl. Met uw DigiD kunt u bij steeds meer overheidsinstellingen terecht.

DigiD aanvragen

Heeft u nog geen DigiD? U kunt DigiD aanvragen via de website www.digid.nl/aanvragen. Om mijn.spijkenissemc.nl te kunnen gebruiken moet u een DigiD met een extra controle via sms aanvragen of gebruik maken van de DigiD-app. Dit is veiliger in gebruik. Heeft u geen mobiele telefoon? U kunt de sms-code ook ontvangen op uw vaste telefoon. DigiD stuurt een gesproken sms-bericht naar uw vaste telefoon. Uw telefoonnummer kunt u opgeven via www.digid.nl.

Heeft u wel een DigiD, maar nog zonder extra controle via sms?

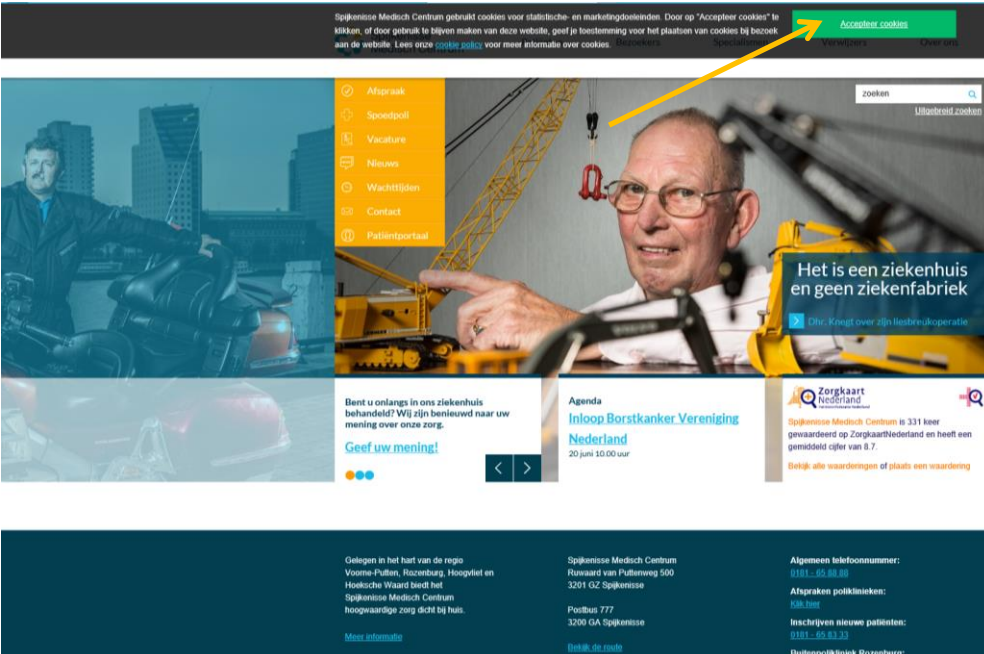
Op de website www.digid.nl kunt u uw DigiD-gegevens bekijken en uitbreiden. Na het aanvragen of uitbreiden van uw DigiD krijgt u per post een activeringscode thuisgestuurd. Dit kan vijf dagen duren. Hiermee kunt u uw DigiD met een extra controle via sms activeren. U hebt hiervoor ook uw gebruikersnaam en wachtwoord nodig.

Inloggen op mijn.spijkenissemc.nl

Klik in de adresbalk en tik:
www.spijkenissemc.nl

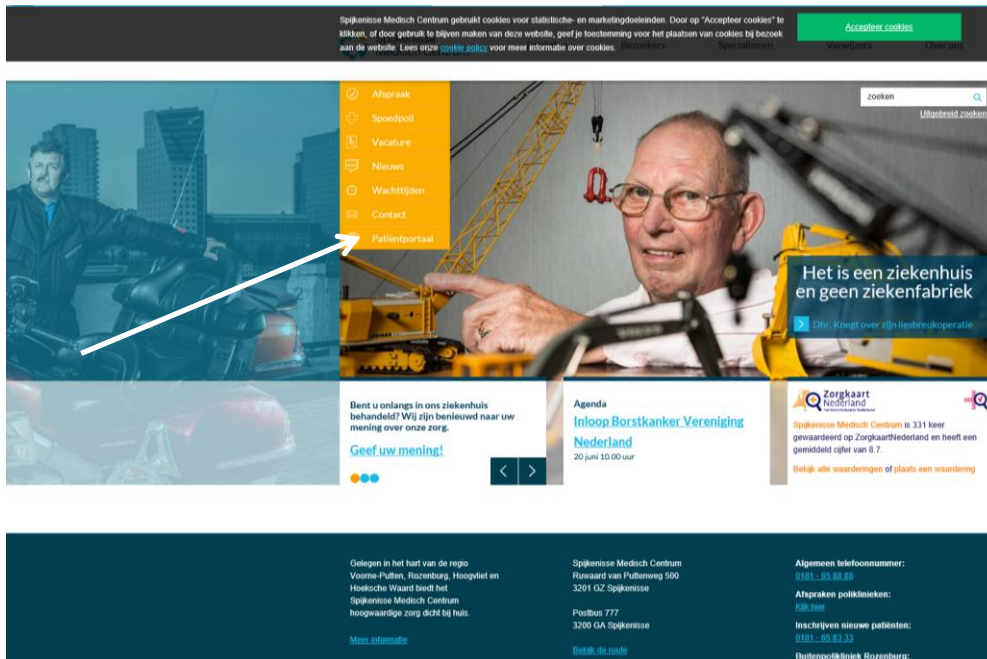
Inloggen

- Start internet Explorer op 
- Klik in de adresbalk en tik in www.spijkenissemc.nl
- Accepteer eventuele cookies



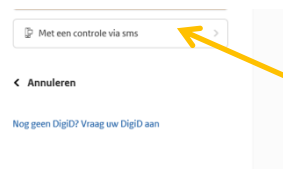
The screenshot shows the website interface with a cookie consent banner at the top. A yellow arrow points to the 'Accepteer cookies' button in the banner. Below the banner is a navigation menu with items like 'Afspraak', 'Spoedpolis', 'Vacature', 'Nieuws', 'Wachttijden', 'Contact', and 'Patiëntentaal'. The main content area features a large image of a man in a white coat pointing at a screen, with the headline 'Het is een ziekenhuis en geen ziekenfabriek'. Below this are several smaller content blocks: 'Bent u onlangs in ons ziekenhuis behandeld? Wij zijn benieuwd naar uw mening over onze zorg. Geef uw mening!', 'Agenda Inloop Borstkanker Vereniging Nederland 20 juni 10:00 uur', and 'Zorgkaart Nederland' with a star rating.

- Klik op 'Patiëntportaal' in het gele menu



- Klik onder op de pagina op de button [Log in op mijn.spijkennisemc.nl](#)
- Er wordt een nieuw scherm geopend. Klik in dit scherm op 'inloggen'
- U komt nu in het scherm om in te loggen met DigiD.


Indien u inlogt via DigiD met SMS klikt u op



Indien u inlogt via de DigiD-app klik u op



- U bent nu ingelogd in het portaal en ziet uw eigen gegevens van Spijkenisse Medisch Centrum.



Vrouw
61275180


Mijn gegevens

Hieronder staan uw gegevens die wij van u hebben. Kijk goed of deze gegevens kloppen. Dat is heel belangrijk.

U kunt uw gegevens laten veranderen bij het afsprakenbureau in het ziekenhuis Spijkenisse MC.

Patiëntgegevens

Naam:
Patiëntnummer:
BSN:
Geboortedatum: 11-7-1958
Geslacht: Vrouw
Burgerlijke staat: Gehuwd
Adres:
Plaats: 3193 PR Hoogvliet Rotterdam



Huisartsgegevens

Huisarts:
Adres: Oude Wal 24K
Plaats: 3193 EN Hoogvliet Rotterdam
Telefoonnummer:
[Wijzigen](#)

Verzekeringsgegevens

Verzekeringsmaatschappij: Zilveren Kruis Achmea
Polisnummer:
Ingangsdatum: 1-1-2006

Apotheekgegevens

Apotheek:
Adres:
Plaats:

Uitloggen

U logt uit van het patiëntportaal door rechtsboven op 'Uitloggen' te klikken. Wanneer u 15 minuten niets doet in mijn.spijkenissemc.nl wordt u automatisch uitgelogd. Alle informatie die niet verzonden of niet opgeslagen is, gaat dan verloren. U komt op een invulscherm van DigiD terecht. Hier kunt u inloggen met uw DigiD gebruikersnaam en wachtwoord. U ontvangt direct een code per sms op uw mobiele telefoon. Als u die invult, bent u weer ingelogd op mijn.spijkenissemc.nl.

Onderdelen van mijn.spijkenissemc.nl

Hier vindt u een korte toelichting per onderdeel van mijn.spijkenissemc.nl. Welke onderdelen u precies kunt gebruiken, is afhankelijk van de afdeling(en) waar u onder behandeling bent.

Mijn gegevens

Hier vindt u uw persoonsgegevens, zoals deze bij Spijkenisse Medisch Centrum bekend zijn. Denk hierbij aan uw adresgegevens, gegevens van uw contactpersoon, uw woonsituatie en de contactgegevens van uw huisarts en verzekeraar. Het is belangrijk dat deze gegevens kloppen. Controleer ze dus goed. Zijn er wijzigingen? Neem dan telefonisch contact op met het afsprakenbureau via telefoonnummer 0181 - 658333 op werkdagen van 8.00 -16.30 uur. Of laat deze direct wijzigen bij het afsprakenbureau tijdens uw eerstvolgende bezoek aan ons ziekenhuis. Meld altijd uw naam, geboortedatum en patiëntnummer.

Agenda

Onder 'Agenda' vindt u een overzicht met alle aankomende afspraken, opnames en operaties. Als u op het tabblad 'Historie' klikt dan ziet u afspraken, opnames en operaties die u al heeft gehad (vanaf 6 oktober 2017).

Wilt u een afspraak maken? Bel dan met het afsprakenbureau, telefoonnummer 0181 - 658333 op werkdagen van 8.00 -16.30 uur. Onder SEH registraties staan de bezoeken aan de Spoed Eisende hulp geregistreerd.

Indien u een afspraak heeft bij de Preoperatieve Screening is het mogelijk dat de getoonde tijd in het patiëntenportaal afwijkt van de tijd die u mondeling heeft doorgekregen. De tijd die u mondeling heeft doorgekregen is de tijd waarop u aanwezig dient te zijn.

Heeft u een afspraak in Spijkenisse Medisch Centrum? Neem dan in ieder geval mee:

- Een geldig legitimatiebewijs.
- Uw zorgverzekeringspas.
- Een actueel medicatieoverzicht, verkrijgbaar bij uw apotheek.

Dossier

Medische gegevens	
Allergieën	Omschrijving van uw eventuele allergieën, met daarbij uw mogelijke lichamelijke reacties. Bijvoorbeeld: 'huiduitslag als gevolg van een voedselallergie voor noten'.
Behandelbeperking	Onder behandelbeperking ziet u de eventuele afspraken genoteerd staan die u met uw arts heeft gemaakt over een beperking in uw behandelbeleid. Denk bijvoorbeeld aan de wens om wel of niet gereanimeerd te willen worden.
Diagnoses	Uw arts heeft uw diagnose in uw dossier genoteerd. Wanneer u de benaming van de diagnose niet goed begrijpt, het kan een Latijnse naam zijn, kunt u dit bij uw (huis)arts navragen of eerst zelf opzoeken. Wanneer uw diagnose nog niet definitief is, kan hier ook een voorlopige diagnose vermeld staan.
Patiëntbrieven	U heeft inzage in de brieven die uw zorgverlener stuurt naar andere zorgverleners, zoals uw huisarts of verwijzend specialist. U leest de brieven die over u gaan binnen correspondentie.
Medicijnen	U kunt zien welke medicijnen u op dit moment gebruikt en welke medicijnen u eerder voorgeschreven heeft gekregen, maar nu niet meer gebruikt. Het gaat alleen om de medicatie die bekend is in Het Van Weel-Bethesda Ziekenhuis. U vindt hier alleen de informatie van na 6 oktober 2017. Het is voor uw eigen veiligheid en voor artsen belangrijk dat uw medicatieoverzicht compleet is. U kunt telefonisch een wijziging in uw medicatieoverzicht doorgeven. Medicijnen die niet via uw huisarts of eigen apotheek te bestellen zijn, kunt u aanvragen met de functie 'herhaalrecept' in het patiëntportaal.
Metingen	Toont u de waarden van bijvoorbeeld uw bloeddruk, gewicht en lengte en de datum waarop deze metingen zijn gedaan.
Implantaten	Hier staat het type implantaat wat bij u is ingebracht. Denk hierbij aan een knie of heup prothese, een pacemaker, een borstimplantaat of een bekkenbodematje.
Functionele en mentale status	Hoe de patiënt in het dagelijks leven functioneert.
Voeding	Hier staan de afspraken over voeding, die u met de diëtist heeft gemaakt.
Intoxicaties	Dit is een beschrijving van uw (vroegere) gedrag op het gebied van roken, alcohol- en drugsgebruik.
Aandachtspunten	Het gaat om niet-medische aandachtspunten, die van belang zijn bij de behandeling van de patiënt.
Medische hulpmiddelen	Hier staat beschreven welke hulpmiddelen u gebruikt. Denk hierbij aan een rolstoel of elleboogkrukken.
Verrichtingen	Hier staan alle verrichtingen die in het ziekenhuis hebben plaatsgevonden vermeld.
Uitslagen	Hier vindt u de uitslagen van onderzoeken die bij u zijn verricht. Er kunnen ook uitslagen bij staan die uw zorgverlener nog niet met u heeft besproken. Dit kan soms moeilijk zijn. Wilt u de uitslagen liever persoonlijk horen van uw zorgverlener? Maak dan in uw dossier de keuze dat u uw uitslagen niet wilt inzien en wacht tot uw volgende afspraak. Wilt u uw uitslagen wel inzien, dan kunt u kiezen om door te gaan en uw uitslagen zelf alvast online bekijken. Dit kan een uitslag zijn van laboratoriumonderzoek (in bloed, urine en andere lichaamsvochten), of van een onderzoek op de afdeling Radiologie, Medische Microbiologie, Pathologie óf Nucleaire Geneeskunde. De uitslagen kunt u na 7 dagen bekijken.



Vrouw

Dossier

Op deze pagina staan uw medische gegevens die bij ons ziekenhuis bekend zijn.

Allergieën
Behandelbeperking
Diagnoses
Patiëntbrieven
Medicijnen
Metingen
Uitslagen
Functionele en mentale status
Intoxicaties
Voeding
Medische hulpmiddelen
Aandachtspunten
Implantaten
Verrichtingen
Download Dossier

Vragenlijsten

Is u gevraagd voorafgaand aan uw behandeling bij de afdeling Preoperatieve Screening een POS-vragenlijst in te vullen? Dan kunt u dit in het ziekenhuis invullen bij de afdeling preoperatieve screening. Er is een vrijwilliger aanwezig die u kan helpen indien dit nodig is. Vergeet niet uw DigiD gegevens mee te nemen. Het invullen van de POS-vragenlijst duurt ongeveer 20 minuten.

Heeft u deze vragenlijst al een keer ingevuld? Dan wordt een deel van de antwoorden alvast ingevuld. U kunt de inhoud aanpassen als dit nodig is. U kunt de vragenlijst niet tussendoor opslaan. Zorg er dus voor dat u alle informatie bij de hand heeft. Denk bijvoorbeeld aan uw Actueel Medicatie Overzicht (AMO*). Vult u 15 minuten geen vragen in? Dan wordt u om veiligheidsredenen automatisch uitgelogd. U krijgt hier van tevoren een melding van. In de toekomst komen er steeds meer vragenlijsten digitaal beschikbaar.

Patiëntfolders

Hier vindt u de patiëntfolders per specialisme. Door op de link te klikken opent u de website waar alle folders van Spijkenisse Medisch Centrum op staan.

Vragen?

Heeft u vragen over het gebruik van het patiëntportaal? Kijk bij veel gestelde vragen of uw vraag hierbij staat. Staat uw vraag hier niet bij? Neem voor medische vragen contact op met de polikliniek waar u in behandeling bent. Of bel naar 0181 - 658333.

Algemene ziekenhuisinformatie

Op www.spijkenissemc.nl vindt u de meeste informatie over het ziekenhuis, zoals algemene informatie over uw bezoek aan het ziekenhuis en over uw rechten en plichten in de zorg. Sommige specialismen plaatsen ook aanvullende informatie op de website. Met vragen over uw zorg en behandeling kunt u bij uw zorgverlener terecht.

Vragen over DigiD

Bent u uw gebruikersnaam en/of wachtwoord vergeten? Is uw DigiD verlopen? Vraag dan opnieuw uw DigiD aan. Meer informatie over DigiD leest u op de website www.digid.nl.