



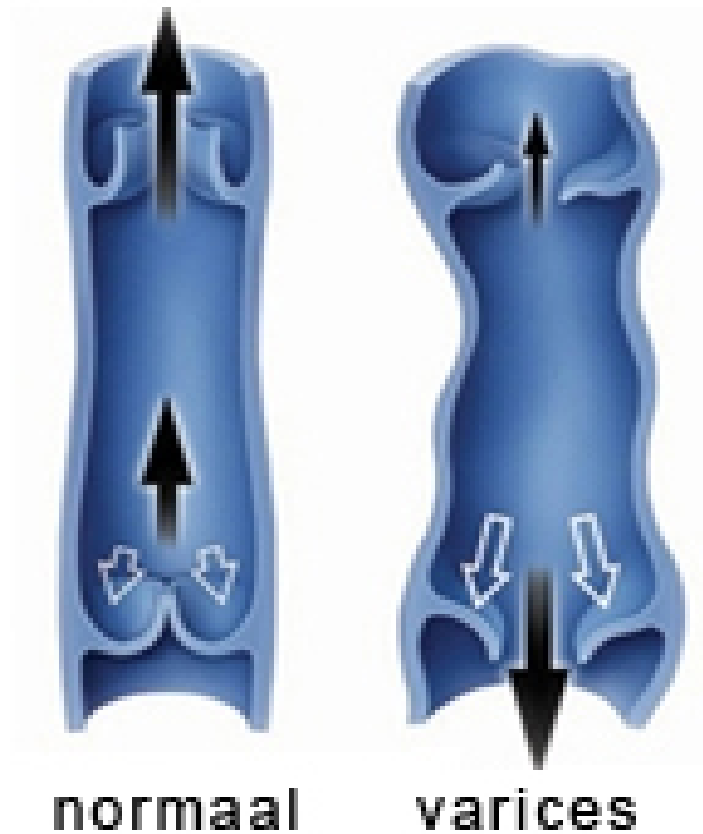
Spijkenisse  
Medisch Centrum

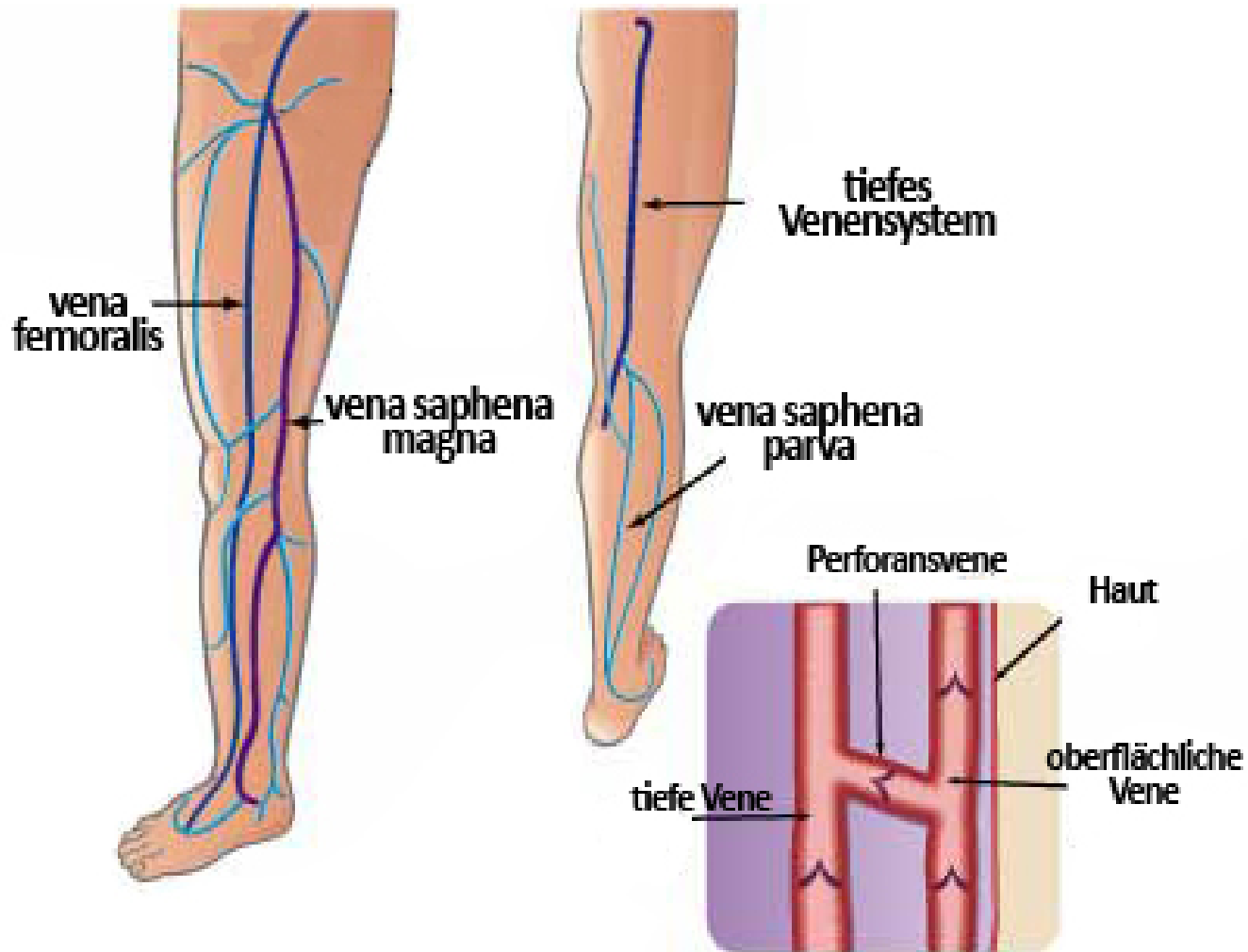
# Poli Flebologie

## EVLT Behandeling



OMRINGD DOOR GOEDE ZORG





# Behandeling

- U mag voor de behandeling gewoon eten
- Uur van te voren 2x 500mg Paracetamol
- Wanneer met u is besproken antibiotica profylaxe te nemen, neemt u deze 30 minuten voor de behandeling in

# Meebrengen

- Indien u een steunkous klasse II heeft, neemt u deze mee
- In de andere gevallen is de TEK/verbandkous aangemeten en ligt deze voor u klaar
- Het eerste spuitje van de antistolling

# Behandeling

- Poliklinisch
- Alles onder plaatselijke verdoving

U mag vanwege de verdoving van de verzekering niet zelf terug naar huis rijden.

# Behandeling

- U neemt plaats op de behandeltafel
- De arts bekijkt via een echo het te behandelen vat
- Het been wordt ontsmet en u wordt afgedekt met steriele lakens.  
I.v.m. de warmte onder de lakens raden wij u aan een t-shirt te dragen

# Behandeling

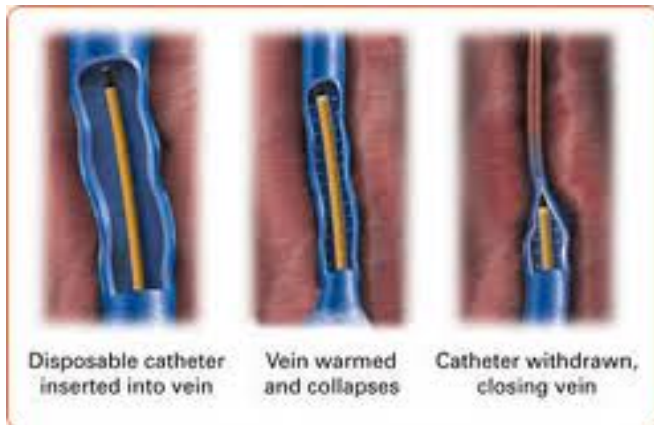
- Onder plaatselijke verdoving wordt de katheter in de spatader geschoven (dit gebeurt meestal ter hoogte van de knie bij VSM, bij VSP op de kuit)
- Met de echo wordt gecontroleerd of de katheter goed ligt
- Het gebied rond de spatader wordt verdoofd via een injectienaald
  - Het omliggend weefsel is zo beschermd voor de hitte die vrij komt en u voelt er niks van.



# Behandeling



- Katheter wordt in de spatader ingebracht
- Het dichten van het vat duurt ongeveer 5 minuten per behandelend vat



# Na de behandeling

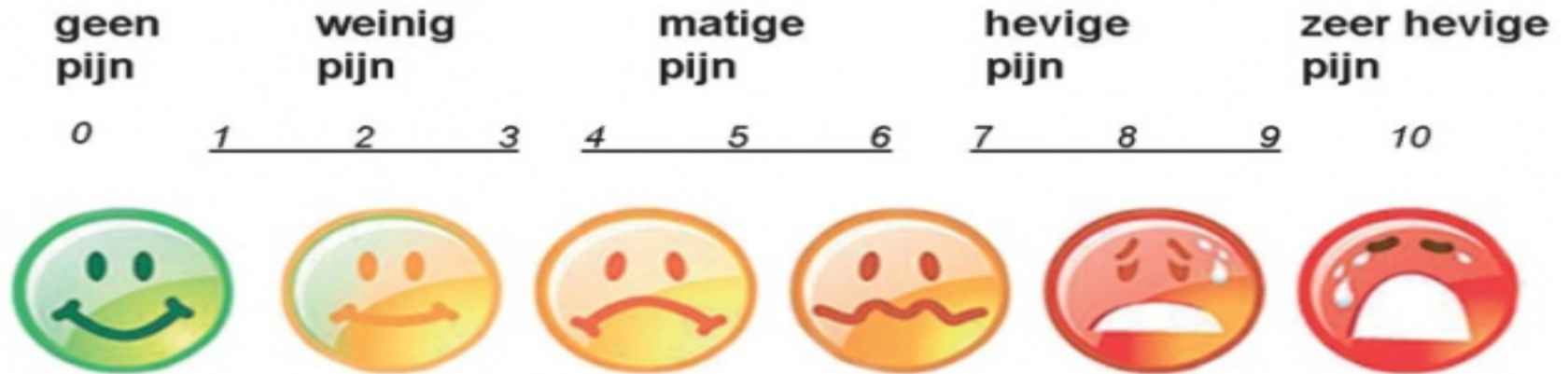
- Na de behandeling wordt er een lange pleister geplakt om het vocht op te vangen dat ingespoten is met de verdoving. Deze mag na 48 uur verwijderd worden
- Steunkous wordt aangetrokken. Deze mag pas na 48 uur uitgetrokken worden (dus ook 's nachts aanhouden)
- In de wachtkamer krijgt u na de ingreep een kopje thee of koffie, daarna kunt u naar huis

# Aandachtspunten na behandeling

- Advies: regelmatig lopen / fietsen om trekkend gevoel te verminderen
- Vermijd langdurig staan en zwaar tillen
- Paardrijden / motorrijden / intensief sporten / krachttraining met benen zijn voor een week niet toegestaan
- Bloeduitstortingen prikplekken

# Pijnklachten na behandeling

- Krampachtig / rood / warm aanvoelen
- Eventueel pijnmedicatie nemen
- Behandelde spatader wordt harde streng / daarna knobbelig
- De spatader kan donkere streng worden (gestold bloed)



- Ondanks de poliklinisch ingreep moet u rekening houden met napijnen / hinder. Deze kunnen per patiënt sterk verschillen van enkele weken tot meerdere maanden

## Nacontrole / nabehandeling

- Geeft de dokter aan dat u terug moet komen op de polikliniek voor nacontrole, dan wordt deze afspraak direct voor u gemaakt
- Contact opnemen bij ontstekingsverschijnselen of andere vragen